

รายงานการวิเคราะห์ผลการจัดซื้อจัดจ้าง ประจำปีงบประมาณ พ.ศ.2568

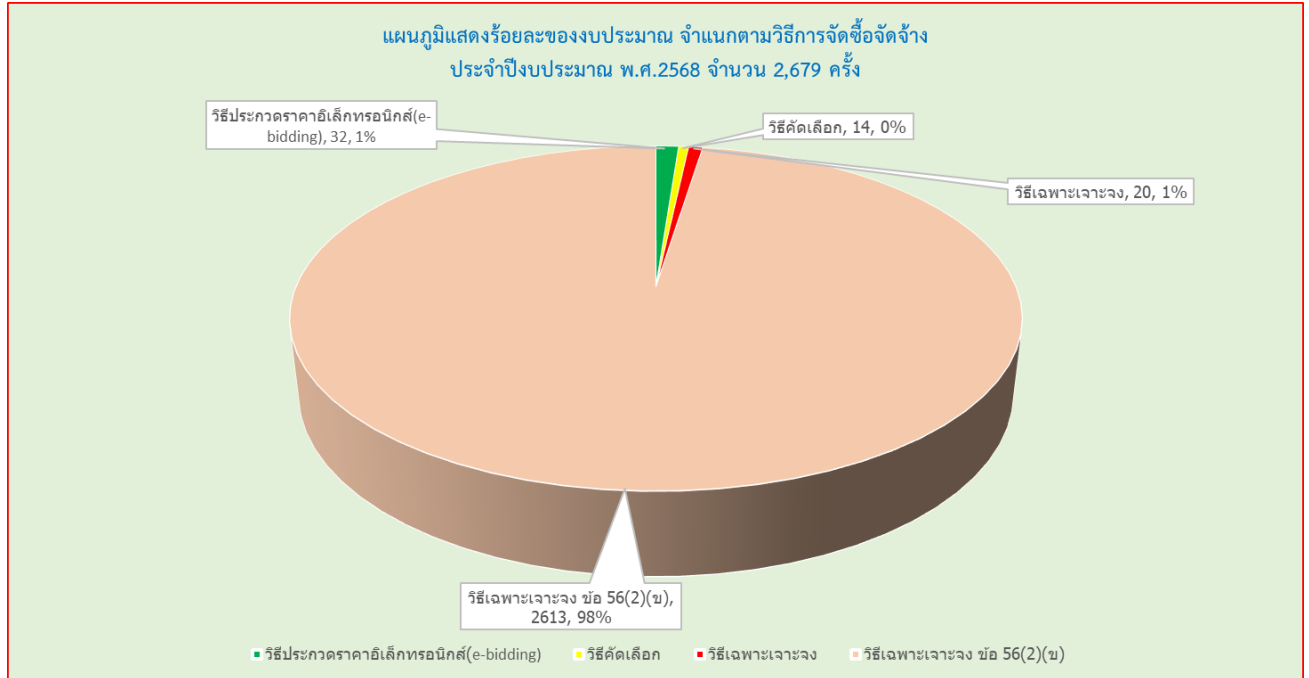
กองคลัง (งานพัสดุ) ได้จัดทำรายงานการวิเคราะห์ผลการจัดซื้อจัดจ้าง ประจำปีงบประมาณ พ.ศ.2568 เพื่อแสดงให้เห็นว่าในรอบปีที่ผ่านมา มีผลการดำเนินงานจัดซื้อจัดจ้าง ปีงบประมาณ 2568 โดยจำแนกวิธีการจัดซื้อจัดจ้าง งบประมาณที่ได้รับการจัดสรร งบประมาณที่ใช้จริงและงบประมาณที่ประหยัดได้ เป็นอย่างไร มีการวิเคราะห์ผลการจัดซื้อจัดจ้างในรอบปีที่ผ่านมา และนำผลมาวิเคราะห์ไปปรับปรุงการจัดซื้อจัดจ้างในปี งบประมาณถัดไป ดังนี้

1. ผลการดำเนินงานในภาพรวม

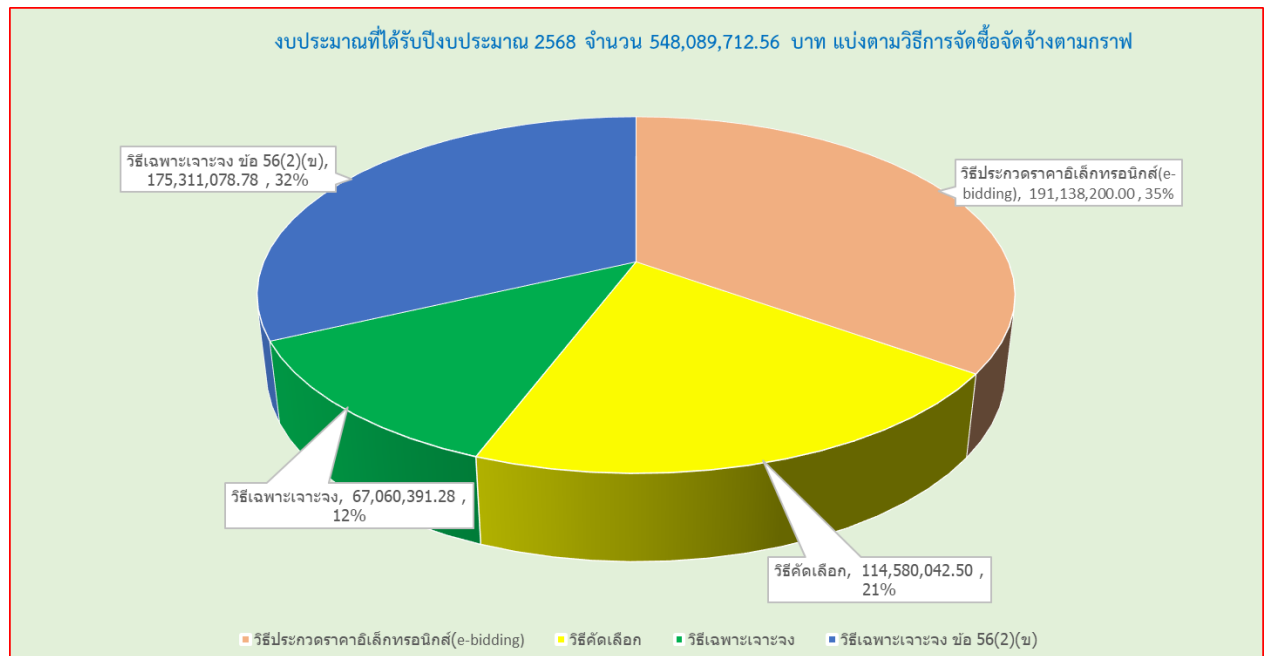
| ลำดับ ที่ | แผนงาน | วิธีการ จัดซื้อ จัดจ้าง | งบประมาณ ที่ได้รับ | งบประมาณ ที่ใช้จริง | งบประมาณ ที่ประหยัด ได้ | ดำเนินงาน เสร็จสิ้น (ร้อยละ) | หมายเหตุ |
|--------------|--|--------------------------------------|-----------------------|------------------------|-------------------------------|------------------------------------|----------|
| 1 | วิธีประกวดราคา อิเล็กทรอนิกส์ จำนวน 32 โครงการ/งาน | วิธีประกวด ราคาอิเล็กทรอนิกส์ | 191,138,200.00 | 180,184,166.00 | 10,954,034.00 | 100.00 | |
| 2 | วิธีคัดเลือก จำนวน 14 โครงการ/งาน | วิธีคัดเลือก | 114,580,042.50 | 113,938,687.50 | 641,355.00 | 100.00 | |
| 3 | วิธีเฉพาะ เจาะจง จำนวน 20 โครงการ/งาน(มากกว่า 500,000 บาท) | วิธีเฉพาะ เจาะจง | 67,060,391.28 | 66,670,100.28 | 390,291.00 | 100.00 | |
| 4 | วิธีเฉพาะ เจาะจง ข้อ 56 (2)(ข) จำนวน 2,613 โครงการ/งาน | วิธีเฉพาะ เจาะจง ข้อ 56 (2)(ข) | 175,311,078.78 | 175,311,078.78 | 00.00 | 100.00 | |
| รวม | | | 548,089,712.56 | 536,104,032.56 | 11,985,680.00 | 100.00 | |

1. กราฟแสดงผลการดำเนินการจัดซื้อจัดจ้าง

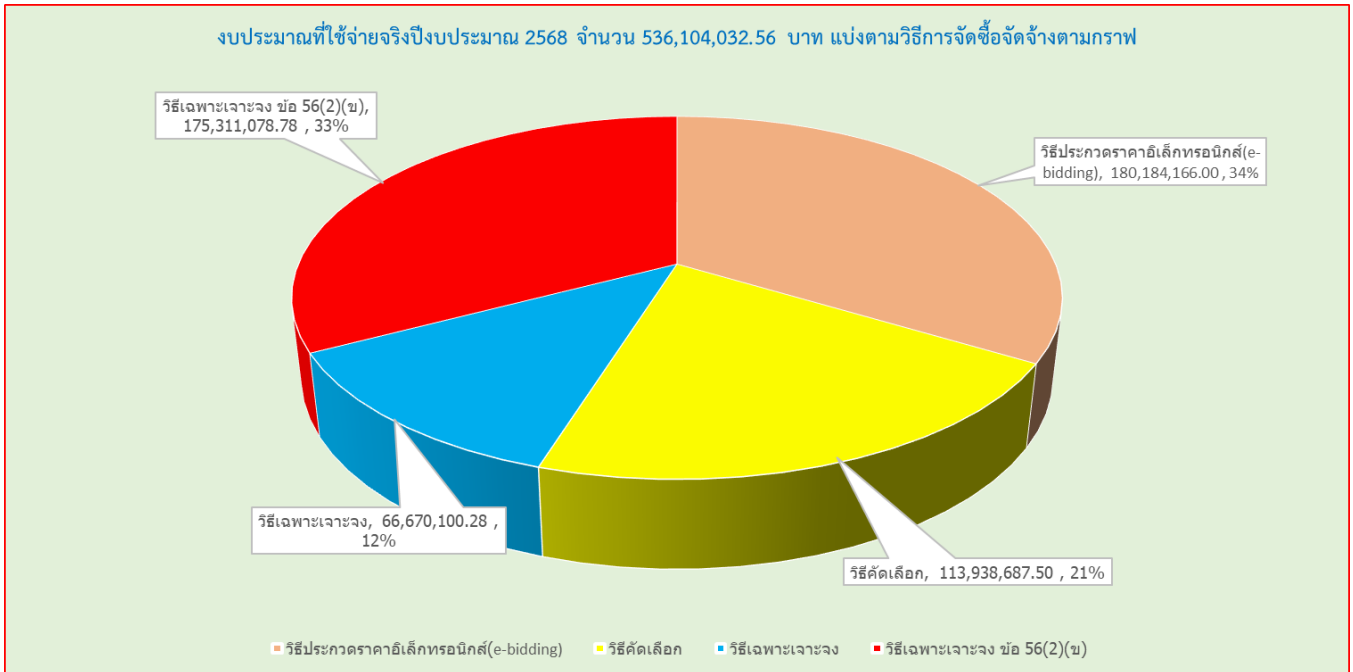
1.1 กราฟแสดงการจัดซื้อจัดจ้างตามวิธีต่าง ๆ ในปี 2568



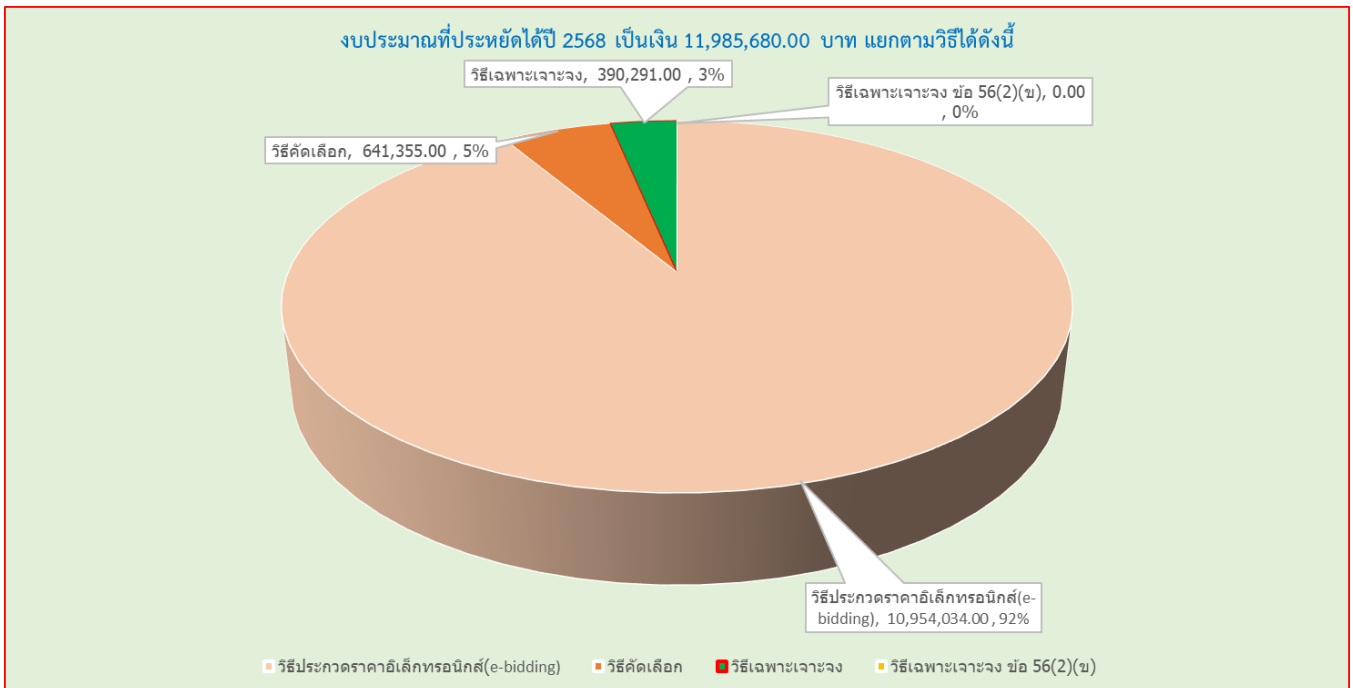
1.2 กราฟแสดงงบประมาณที่ได้รับ



1.3 กราฟแสดงงบประมาณที่ใช้จ่ายจริง



1.4 กราฟแสดงงบประมาณที่ประหยัดได้



2. จำนวนโครงการจำแนกตามวิธีการจัดซื้อจัดจ้าง

ร้อยละของจำนวนโครงการจำแนกตามวิธีการจัดซื้อจัดจ้าง ประจำปีงบประมาณ พ.ศ.2568 จากตารางดังกล่าวข้างต้น กองคลัง (งานพัสดุ) มีจำนวนโครงการ/งาน ที่ต้องจัดซื้อจัดจ้าง 2,679 โครงการ/งาน พบว่า วิธีการจัดซื้อจัดจ้างสูงสุด คือวิธีการจัดซื้อจัดจ้างโดยวิธีเฉพาะเจาะจง ข้อ 56(2)(ข) จำนวน 2,613 โครงการ/งาน คิดเป็นร้อยละ 97.54 รองลงมาเป็นวิธีการจัดซื้อจัดจ้างด้วยวิธีการประกวดราคาอิเล็กทรอนิกส์(e-bidding) จำนวน 32 โครงการ/งาน คิดเป็นร้อยละ 1.19 ถัดมาเป็นวิธีการจัดซื้อจัดจ้างด้วยวิธีเฉพาะเจาะจง จำนวน 20 โครงการ/งาน คิดเป็นร้อยละ 0.75 และอันดับสุดท้ายคือวิธีคัดเลือก จำนวน 14 โครงการ/งาน คิดเป็นร้อยละ 0.52 จำนวนโครงการ/งาน

3. งบประมาณจำแนกตามวิธีการจัดซื้อจัดจ้าง

ร้อยละของงบประมาณจำแนกตามวิธีการจัดซื้อจัดจ้าง ประจำปีงบประมาณ พ.ศ.2568 จากตารางจะเห็นว่า งบประมาณในภาพรวมที่ใช้ในการจัดซื้อจัดจ้างของ กองคลัง (งานพัสดุ) มีจำนวน 548,089,712.56 บาท พบว่า งบประมาณที่ใช้ในการจัดซื้อจัดจ้างด้วยวิธีการจัดซื้อจัดจ้างด้วยวิธีการประกวดราคาอิเล็กทรอนิกส์(e-bidding) มีจำนวนเงินสูงสุด 191,138,200.00 บาท คิดเป็นร้อยละ 34.87 รองลงมาคือวิธีการจัดซื้อจัดจ้างโดยวิธีเฉพาะเจาะจง ข้อ 56(2)(ข) เป็นจำนวนเงิน 175,311,078.78 คิดเป็นร้อยละ 31.99 ถัดมาเป็นวิธีการจัดซื้อจัดจ้างด้วยวิธีคัดเลือก เป็นเงิน 114,580,042.50 คิดเป็นร้อยละ 20.91 และอันดับสุดท้ายคือวิธีการจัดซื้อจัดจ้างด้วยวิธีเฉพาะเจาะจงเป็นจำนวนเงิน 67,060,391.28 บาท คิดเป็นร้อยละ 12.24 ของงบประมาณที่ใช้ในการจัดซื้อ ตามลำดับ

4. งบประมาณที่ใช้จ่ายจริงในการจัดซื้อจัดจ้าง

ร้อยละของงบประมาณที่ใช้จ่ายจริง ประจำปีงบประมาณ พ.ศ.2568 จากตารางจะเห็นว่า งบประมาณในภาพรวมที่ใช้จ่ายจริงในการจัดซื้อจัดจ้างของ กองคลัง (งานพัสดุ) มีจำนวน 536,104,032.56 บาท พบว่า งบประมาณที่ใช้จริงในการจัดซื้อจัดจ้างโดยวิธีการประกวดราคาอิเล็กทรอนิกส์(e-bidding) มีจำนวนเงิน 180,184,166.00 คิดเป็นร้อยละ 33.61 รองลงมาคือวิธีการจัดซื้อจัดจ้างโดยวิธีเฉพาะเจาะจง ข้อ 56(2)(ข) เป็นจำนวนเงิน 175,311,078.78 คิดเป็นร้อยละ 32.70 ถัดมาเป็นวิธีการจัดซื้อจัดจ้างด้วยวิธีคัดเลือก เป็นจำนวนเงิน 113,938,687.50 คิดเป็นร้อยละ 21.25 และอันดับสุดท้ายเป็นวิธีการจัดซื้อด้วยวิธีเฉพาะเจาะจง เป็นจำนวนเงิน 66,670,100.28 คิดเป็นร้อยละ 12.44 ของงบประมาณที่ใช้จริงในการจัดซื้อ ตามลำดับ

5. การประหยัดงบประมาณ

งบประมาณที่สามารถประหยัดได้ จำนวนเงิน 11,985,680.00 บาท พบว่าวิธีจัดซื้อจัดจ้างด้วยวิธีการจัดซื้อจัดจ้างด้วยการประกวดราคาอิเล็กทรอนิกส์(e-bidding) มีจำนวนงบประมาณที่ประหยัดได้สูงสุดคือ 10,954,034.00 บาท คิดเป็นร้อยละ 91.39 ของจำนวนเงินงบประมาณที่สามารถประหยัดได้ รองลงมาคือวิธีการคัดเลือก เป็นจำนวนเงิน 641,355.00 บาท คิดเป็นร้อยละ 5.35 ของจำนวนเงินงบประมาณที่สามารถประหยัดได้ อันดับสุดท้ายเป็นวิธีเฉพาะเจาะจง มีจำนวนงบประมาณที่ประหยัดได้ 390,291.00 บาท คิดเป็นร้อยละ 3.26 ของจำนวนเงินงบประมาณที่สามารถประหยัดได้ ส่วนวิธีการจัดซื้อจัดจ้างโดยวิธีเฉพาะเจาะจง ข้อ 56(2)(ข) ใช้จ่ายงบประมาณตามงบประมาณที่ได้รับ

6. ปัญหาอุปสรรคหรือข้อจำกัด

6.1 การดำเนินการจัดซื้อจัดจ้าง หน่วยงานผู้รับผิดชอบ ไม่ดำเนินการตามแผนจัดซื้อจัดจ้างประจำปีงบประมาณอย่างเคร่งครัด การดำเนินการจัดซื้อจัดจ้างที่ล่าช้า ทำให้การดำเนินช่วงปลายปีงบประมาณ เกิดความเสี่ยงที่จะเกิดข้อผิดพลาดด้านเอกสาร

6.2 วิธีการดำเนินการ มีรายละเอียดและมีขั้นตอนหลายขั้นตอนและมีข้อจำกัดด้านเวลา ทำให้การดำเนินงานต้องใช้ความละเอียดถูกต้อง ครบถ้วนของเอกสาร

7. ข้อเสนอแนะ/แนวทางปรับปรุงการดำเนินงานด้านการจัดซื้อจัดจ้าง ในปีงบประมาณ 2569

7.1 กำชับหน่วยงานผู้รับผิดชอบ ที่ได้รับจัดสรรงบประมาณ ให้ปฏิบัติตามแผนจัดซื้อจัดจ้างที่กำหนดไว้ ในปีงบประมาณ พ.ศ. 2569

7.2 สร้างความเข้มแข็งให้บุคลากรด้านพัสดุ และผู้เกี่ยวข้อง เพื่อให้มีความเข้าใจและปฏิบัติงานได้อย่างมีประสิทธิภาพ

